



# Reporte de Sostenibilidad

## 2019

Aportamos al desarrollo sostenible de nuestro país, creando valor en todas nuestras relaciones.

[www.efege.com](http://www.efege.com)

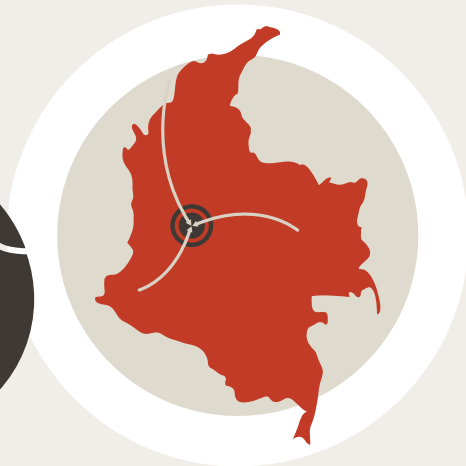


# Organización

## ¿QUIÉNES SOMOS?

Somos el centro de soluciones de la industria cárnica que genera confianza entre nuestros grupos de intereses.

Agregamos valor en todos los eslabones de la cadena prestando nuestros servicios de feria ganadera, beneficio y faenado de ganado porcino y bovino bajo altos estándares de bienestar animal, producción, calidad e inocuidad y orientando todas nuestras acciones hacia la protección del medio ambiente y el mejoramiento de las condiciones laborales y la calidad de vida de nuestros colaboradores.



Dimensión económica	<p>Años de OPERACIÓN</p> <p><b>55</b></p>	<p>Área de producción</p> <p><b>78.400 m<sup>2</sup></b></p>	<p>Capacidad de CORRALES</p> <p><b>2.600</b> </p> <p><b>3.600</b> </p>	<p>Capacidad actual de BENEFICIO</p> <p><b>240.000</b> bovinos año/por turno</p> <p><b>420.000</b> porcinos año/por turno</p> <p><small>* Turnos de 8 horas de actividad * Capacidad máxima de 3 turnos/día</small></p>	<p>Productos DERIVADOS (Ton)</p> <p>2018   <b>1.920</b></p> <p>2019   <b>892</b></p>	<p>Coproductos VALORIZADOS (Ton)</p> <p>2018   <b>580</b></p> <p>2019   <b>602</b></p>									
	<p>Participación en el mercado bovino NACIONAL</p> <p>2018   <b>6%</b></p> <p>2019   <b>6%</b></p>	<p>Participación en el mercado porcino NACIONAL</p> <p>2018   <b>8%</b></p> <p>2019   <b>8%</b></p>	<p>Participación en el mercado bovino LOCAL</p> <p>2018   <b>40%</b></p> <p>2019   <b>40%</b></p>	<p>Participación en el mercado porcino LOCAL</p> <p>2018   <b>46%</b></p> <p>2019   <b>46%</b></p>	<p>En el 2019 EXPORTAMOS <b>10,6 TON</b> de productos derivados</p>	<p>Recepción de BOVINOS y PORCINOS de <b>19</b> departamentos</p>									
Dimensión social	<p>Entrenamos a nuestro personal en BUENAS PRÁCTICAS</p> <table border="1"> <thead> <tr> <th></th> <th>Bienestar animal</th> <th>BPM</th> </tr> </thead> <tbody> <tr> <td>2018</td> <td><b>159*</b></td> <td><b>198</b></td> </tr> <tr> <td>2019</td> <td><b>70*</b></td> <td><b>240</b></td> </tr> </tbody> </table> <p><small>* horas de formación</small></p>			Bienestar animal	BPM	2018	<b>159*</b>	<b>198</b>	2019	<b>70*</b>	<b>240</b>	<p>Número de COLABORADORES</p> <p>  TOTAL</p> <p>2018   <b>21</b>   <b>285</b>   <b>306</b></p> <p>2019   <b>22</b>   <b>276</b>   <b>298</b></p>	<p>Inversión en BENEFICIOS a colaboradores</p> <p>2018   <b>1.711</b> COP millones</p> <p>2019   <b>2.273</b> COP millones</p>	<p>Horas de FORMACIÓN del talento para la operación 2019</p> <p> <b>94</b> HORAS</p>	<p>Conformación del COMITÉ DIRECTIVO</p> <p><b>50%</b> HOMBRES <b>50%</b> MUJERES</p>
		Bienestar animal	BPM												
2018	<b>159*</b>	<b>198</b>													
2019	<b>70*</b>	<b>240</b>													
Dimensión ambiental	<p>Consumo de ENERGÍA </p> <p>2018   <b>20,97</b> Mwh/año</p> <p>2019   <b>23,39</b> Mwh/año</p>	<p>Consumo de AGUA </p> <p>2018   <b>439.921</b> m<sup>3</sup></p> <p>2019   <b>430.158</b> m<sup>3</sup></p>	<p>AGUA recuperada </p> <p>2018   <b>34.512</b> m<sup>3</sup></p> <p>2019   <b>41.988</b> m<sup>3</sup></p>	<p>Residuos COMPOSTADOS </p> <p>2018   <b>6.982</b> TON</p> <p>2019   <b>7.635</b> TON</p>	<p>Residuos RECICLADOS y VALORIZADOS </p> <p>2018   <b>51</b> TON</p> <p>2019   <b>36</b> TON</p>										
	<p><b>100%</b> de vertimientos líquidos tratados con ESTÁNDARES SUPERIORES a la norma ambiental</p>	<p>Reducción en CONSUMO de un <b>10%</b> por aprovechamiento de agua lluvia y aumento de agua recuperada</p>	<p>Cumplimiento <b>100%</b> indicadores de las prácticas de BIENESTAR ANIMAL </p>	<p>Reconocimiento Programa de Gestión Ambiental Empresarial de la Secretaría Distrital de Ambiente ESTRATEGIA ACERCAR </p>	<p>Inversión AMBIENTAL en el 2019 <b>2.527</b> COP millones </p>										

# Contribuimos a los Objetivos de Desarrollo Sostenible

Bajo los principios de nuestra política integrada, nuestra gestión es un claro compromiso con los ODS de la agenda 2030 de las Naciones Unidas.



CONTRIBUCIÓN	ODS
<ul style="list-style-type: none"> <li>Apliamos la cobertura del comité integral de emergencias y de buenas prácticas en SST, vinculando al <b>100%</b> de los contratistas que permanece en planta.</li> </ul>	<p>3 SALUD Y BIENESTAR</p>
<ul style="list-style-type: none"> <li>Creamos convenio con un grupo de investigación de la universidad Nacional para desarrollar proyectos de aprovechamiento y valorización de nuestros residuos orgánicos por medio de la lombricultura.</li> </ul>	<p>17 ALIANZAS PARA LOGRAR LOS OBJETIVOS</p>
<ul style="list-style-type: none"> <li>Mediante el mejoramiento de la infraestructura y los sistemas de medición y gestión del recurso hídrico logramos disminuir el <b>4%</b> del índice de consumo global con relación al año anterior, además aumentamos en un <b>22%</b> el uso de agua recuperada.</li> <li>Se entregaron 350 unidades de residuos PostConsumo en aporte a la conservación del recurso hídrico de la Ciudad.</li> </ul>	<p>12 PRODUCCIÓN Y CONSUMO RESPONSABLES</p> <p>6 AGUA LIMPIA Y SANEAMIENTO</p>
<ul style="list-style-type: none"> <li>Conservamos la disponibilidad del recurso hídrico en la cuenca reduciendo el consumo de agua y mejorando la calidad de nuestros vertimientos.</li> </ul>	<p>11 CIUDADES Y COMUNIDADES SOSTENIBLES</p>

Para Frigorífico Guadalupe, el AGUA es uno de los RECURSOS MÁS VALIOSOS. En el 2019 orientamos nuestros esfuerzos para contribuir a los ODS a través de la gestión del recurso hídrico.


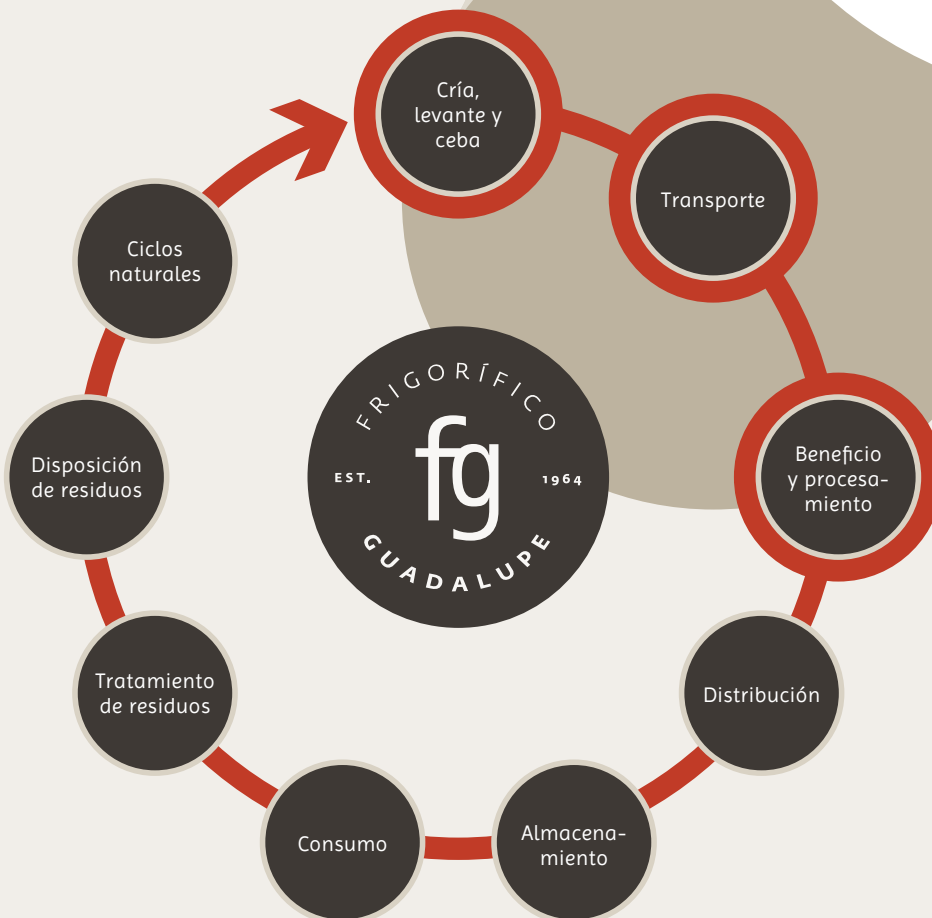
# Creamos valor

Somos actores fundamentales dentro de la cadena de valor; garantizamos la calidad en los procesos y la inocuidad de los productos derivados del servicio.

## ANÁLISIS DE CICLO DE VIDA

Utilizando el análisis de ciclo de vida, realizaremos la cuantificación de la huella de carbono, la huella hídrica y otras categorías de impacto para las etapas de cría levante y ceba, transporte, beneficio y procesamiento de productos cárnicos procesados por Frigorífico Guadalupe. Esto nos permitirá establecer nuestra línea base ambiental e influenciar nuestra cadena de valor de forma positiva por medio de la implantación de acciones direccionadas de mitigación y adaptación al cambio climático y manejo adecuado de recursos.

## Análisis de Ciclo de Vida



# Compartimos nuestro valor

En el 2019 alcanzamos un valor económico el cual distribuimos de manera responsable y eficiente entre nuestros diferentes grupos de interés, manteniendo la rentabilidad del negocio. Buscamos un crecimiento sostenible en el tiempo.

VALOR ECONÓMICO GENERADO, DISTRIBUIDO Y RETENIDO		
VALOR ECONÓMICO*		2019
Generado	100%	\$58.297
Distribuido	83%	\$48.328
Retenido	17%	\$9.969

---

VALOR ECONÓMICO DISTRIBUIDO*		2019
 Costos operacionales	\$26.178	
 Salarios y beneficios a colaboradores	\$16.486	
 Pagos a proveedores de capital	\$105	
 Pagos al estado	\$5.558	

\*Cifras en COP millones

## Nuestras certificaciones

INVIMA		Contamos con inspección permanente del INVIMA.
HACCP		Certificados con la norma HACCP, para la línea de canal bovina refrigerada.
HACCP		Certificados con la norma HACCP, para la recolección y procesamiento de sangre bovina adulta en las líneas de producción de proteínas líquidas y congeladas, y suero bovino adulto.
ISO 14001:2015		Certificados con la norma ISO 14001:2015, cumpliendo los requisitos en los procesos de: la Feria Ganadera; beneficio de ganado bovino, porcino y elaboración de materias primas para la industria de alimentos y farmacéutica; desposte de carnes de res y cerdo; elaboración de productos cárnicos procesados no enlatados.

# Compromisos 2020

## Gestión ambiental

- Obtener reconocimiento mediante la certificación PREAD liderado por la **Secretaría Distrital de Ambiente**.
- Culminación del análisis de ciclo de vida del producto y mediciones de huellas ambientales.
- Fortalecer las estrategias en el ahorro y uso eficiente del recurso hídrico, aportando una disminución del 4% con respecto al periodo anterior.
- Establecer planes de acción con base a los resultados del análisis de ciclo de vida.
- Definición de línea base energética bajo el marco del proyecto de eficiencia energética.

## Gestión del sistema de aseguramiento de calidad e inocuidad

- Mantener los estándares de calidad de las operaciones, dando alcance a la implementación de un sistema de garantía de la inocuidad a todos los productos y coproductos destinados al consumo humano.
- Fortalecer y validar los procedimientos operativos estandarizados de saneamiento.

## Gestión del talento humano

- Elaborar el plan de desarrollo consistente y profundo al 100% de los líderes para asegurar mejores resultados para el negocio y mejores condiciones para los trabajadores.
- Direccionar la inversión social que tiene destinado FG para mejorar las condiciones de trabajadores.

## Sistema de gestión de la seguridad y salud en el trabajo

- Aumentar la conciencia del autocuidado en los trabajadores y mejorar condiciones logrando disminuir en un 50% los accidentes de trabajo.

## Desarrollo sostenible

- Validar los asuntos materiales con nuestro grupo de interés.
- Implementar los planes de acción con cada grupo de interés, una vez se cuente con los asuntos materiales validados.
- Apadrinar a uno de nuestros proveedores para que fortalezcan su gestión ambiental de la mano de FG.

## Gestión económica

- Orientar la gestión financiera hacia la optimización del resultado y la eficiencia en la utilización de los recursos.
- Adecuada administración del capital de trabajo enmarcada dentro de las políticas de la compañía.

